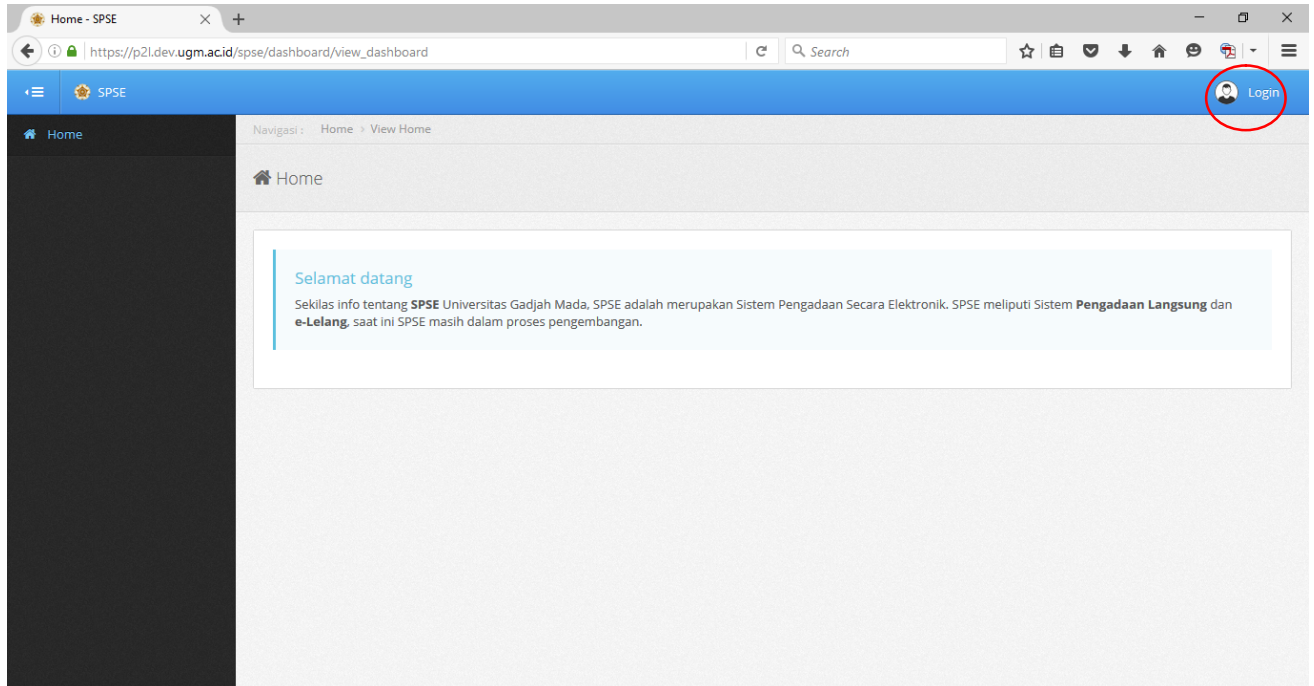


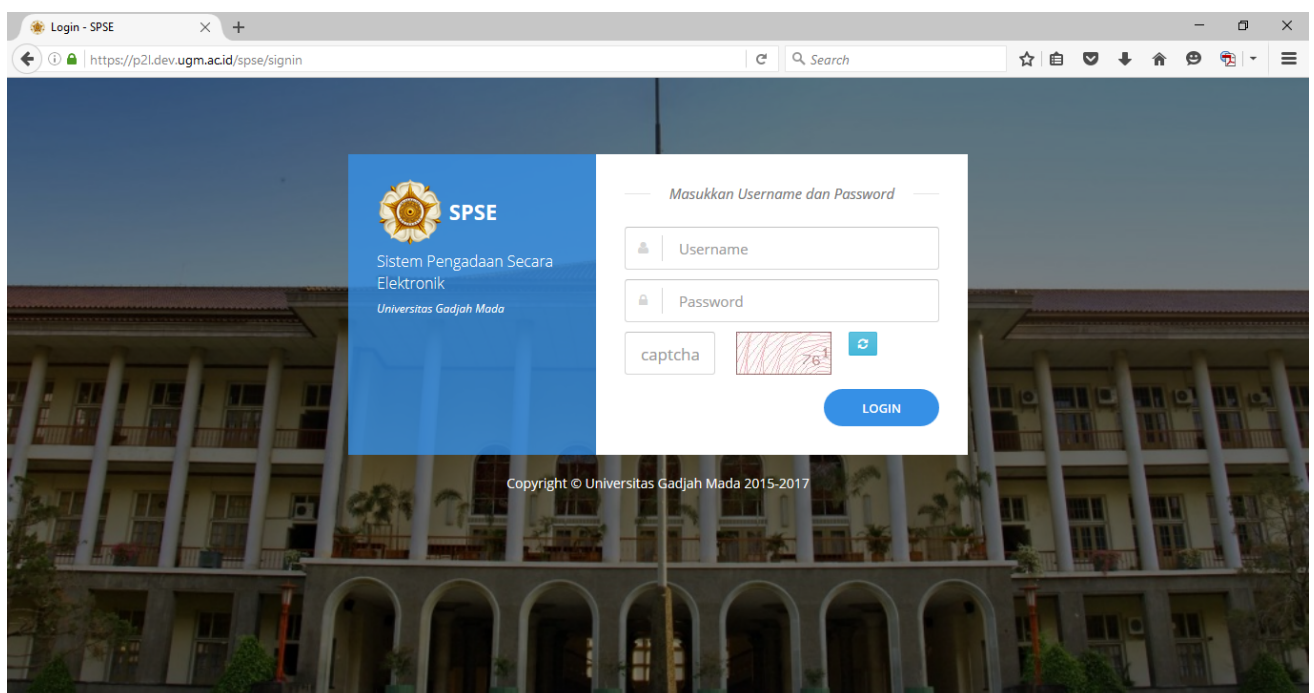
PETUNJUK PENGGUNAAN SISTEM PENGADAAN LANGSUNG UGM UNTUK USER PEJABAT PENGADAAN

Login

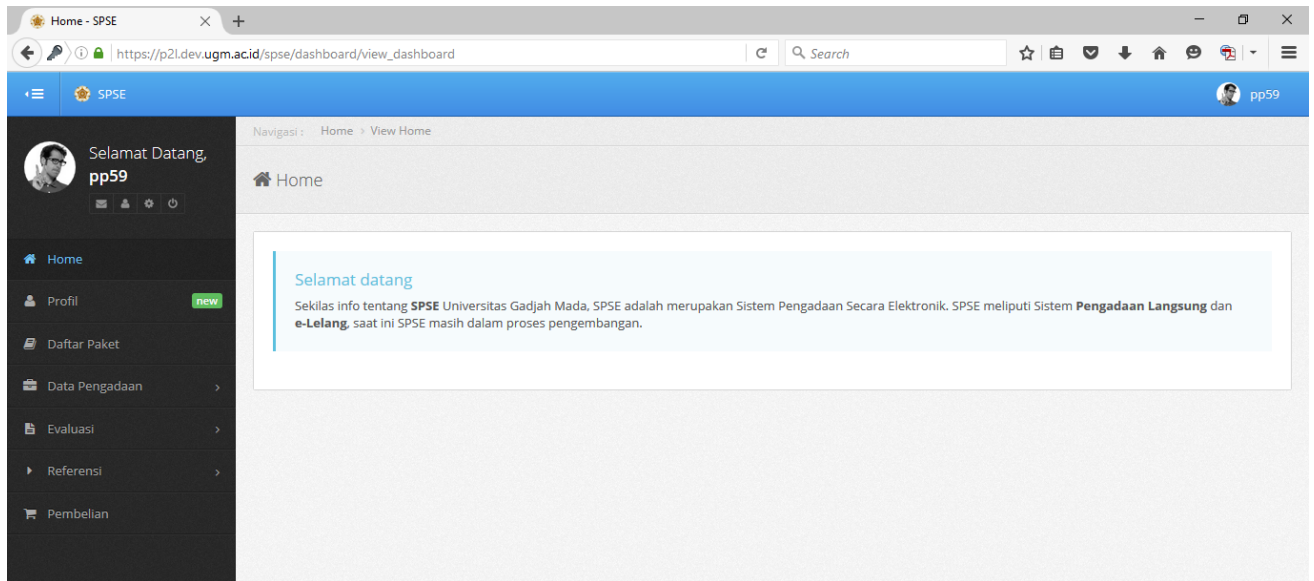
Dimulai dari Halaman Depan, klik login



Login sebagai Pejabat Pengadaan (PP) dengan cara masukkan Username dan Password pada bagian yang tersedia, kemudian masukkan captcha berupa 3 angka sesuai gambar yang muncul lalu klik login

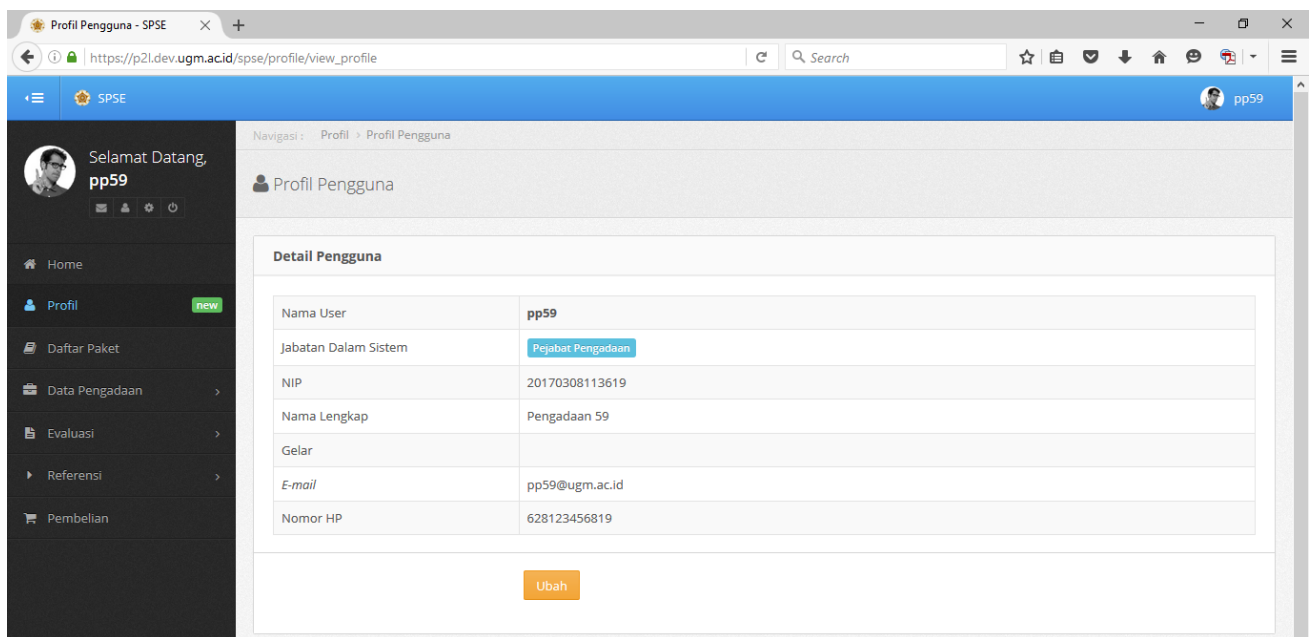


Halaman menu utama PP yang akan ditampilkan jika login berhasil adalah seperti gambar berikut:



Menu Profil

Halaman menu profil PP dapat diubah dengan mengklik tombol ubah:



Lengkapi NIP, nama lengkap, gelar, email dan nomor HP lalu klik ubah untuk menyimpan.

Ubah Pengguna - SPSE

https://p2l.dev.ugm.ac.id/spse/profile/update_profile

SPSE

pp59

Navigasi: Profil > Ubah Pengguna

Ubah Pengguna

Ubah Pengguna

Nama User: pp59

Jabatan Dalam Sistem: Pejabat Pengadaan

NIP *: 20170308113619

Nama Lengkap *: Pengadaan 59

Gelar *: Gelar

Email *: pp59@ugm.ac.id

Nomor HP: 628123456819

Batal Ubah

Proses Pengadaan Langsung

Halaman menu Daftar Paket PP akan menampilkan daftar paket yang ditugaskan pada PP.

Daftar Paket Pekerjaan - S...

https://p2l.dev.ugm.ac.id/spse/daftar_paket/view_daftar_paket

SPSE

pp59

Navigasi: Daftar Paket > Daftar Paket Pekerjaan

Daftar Paket Pekerjaan

Pencarian Daftar Paket

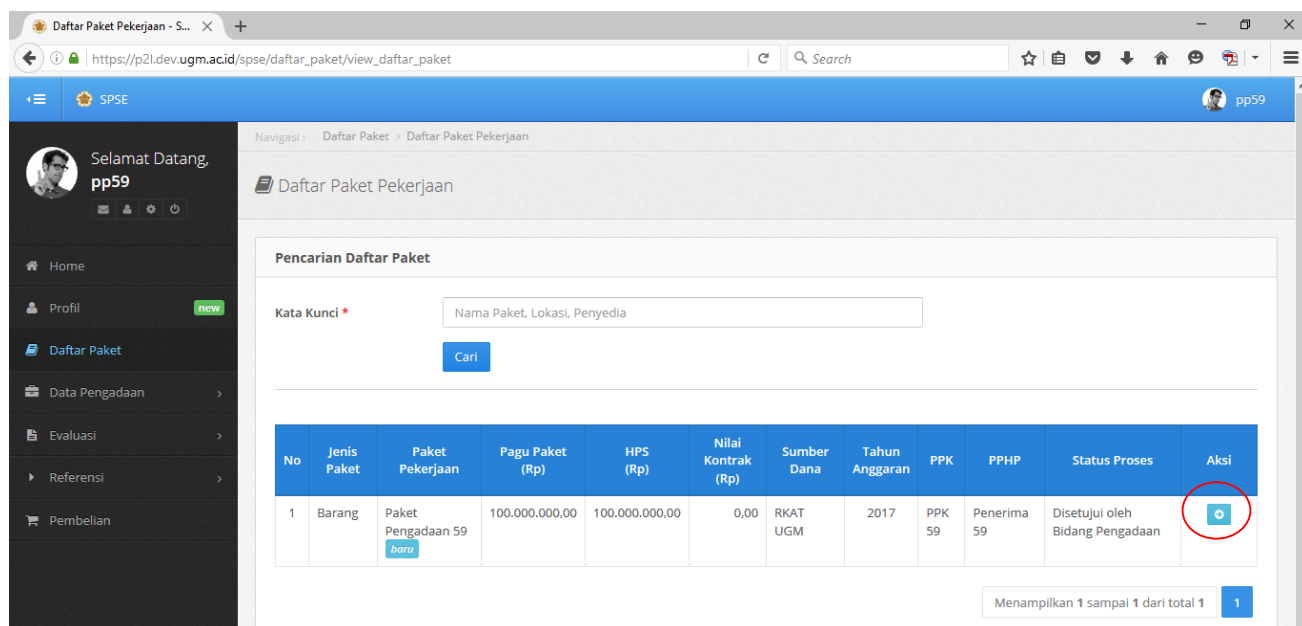
Kata Kunci *: Nama Paket, Lokasi, Penyedia

Caril

No	Jenis Paket	Paket Pekerjaan	Pagu Paket (Rp)	HPS (Rp)	Nilai Kontrak (Rp)	Sumber Dana	Tahun Anggaran	PPK	PPHP	Status Proses	Aksi
1	Barang	Paket Pengadaan 59 baru	100.000.000,00	100.000.000,00	0,00	RKAT UGM	2017	PPK 59	Penerima 59	Disetujui oleh Bidang Pengadaan	

Menampilkan 1 sampai 1 dari total 1 1

Pada kolom aksi klik tombol  untuk memproses paket.



Daftar Paket Pekerjaan - S...

https://p2l.dev.ugm.ac.id/spse/daftar_paket/view_daftar_paket

SPSE

Selamat Datang, pp59

Home

Profil **new**

Daftar Paket

Data Pengadaan

Evaluasi

Referensi

Pembelian


Navigasi: Daftar Paket > Daftar Paket Pekerjaan

Daftar Paket Pekerjaan

Pencarian Daftar Paket

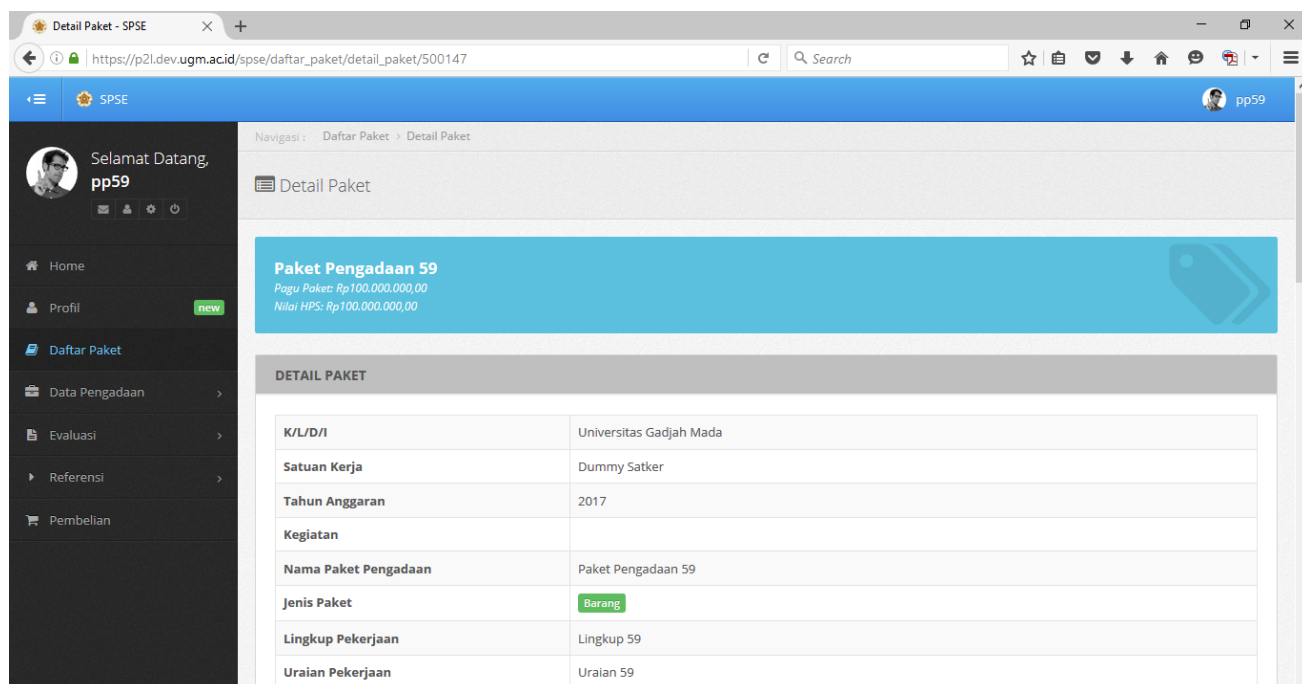
Kata Kunci * Nama Paket, Lokasi, Penyedia

Carli

No	Jenis Paket	Paket Pekerjaan	Pagu Paket (Rp)	HPS (Rp)	Nilai Kontrak (Rp)	Sumber Dana	Tahun Anggaran	PPK	PPHP	Status Proses	Aksi
1	Barang	Paket Pengadaan 59 baru	100.000.000,00	100.000.000,00	0,00	RKAT UGM	2017	PPK 59	Penerima 59	Disetujui oleh Bidang Pengadaan	

Menampilkan 1 sampai 1 dari total 1 1

Selanjutnya akan muncul detail paket



Detail Paket - SPSE

https://p2l.dev.ugm.ac.id/spse/daftar_paket/detail_paket/500147

SPSE

Selamat Datang, pp59

Home

Profil **new**

Daftar Paket

Data Pengadaan

Evaluasi

Referensi

Pembelian

Navigasi: Daftar Paket > Detail Paket

Detail Paket

Paket Pengadaan 59

Pagu Paket: Rp100.000.000,00

Nilai HPS: Rp100.000.000,00

DETAIL PAKET

K/L/D/I	Universitas Gadjah Mada
Satuan Kerja	Dummy Satker
Tahun Anggaran	2017
Kegiatan	
Nama Paket Pengadaan	Paket Pengadaan 59
Jenis Paket	Barang
Lingkup Pekerjaan	Lingkup 59
Uraian Pekerjaan	Uraian 59

Skroll halaman Detail Paket ke bawah, klik Survey Harga untuk memulai proses pengadaan langsung.

Detail Paket - SPSE

https://p2l.dev.ugm.acid/spse/daftar_paket/detail_paket/500147

SPSE

Selamat Datang, pp59

Home

Profil

Daftar Paket

Data Pengadaan

Evaluasi

Referensi

Pembelian

Kembali Survey Harga

PELAKSANAAN PEKERJAAN	
Tanggal Kontrak	tanggal spk belum diinput oleh ppk
Tanggal Awal Pekerjaan	belum dijadwalkan
Tanggal Akhir Pekerjaan	belum dijadwalkan
HPS	Rp100.000.000,00
Nilai Kontrak	Rp0,00

PEJABAT PELAKSANA	
Pejabat Pembuat Komitmen	PPK 59
Pejabat Pengadaan	Pengadaan 59
Pejabat Penerima Hasil Pekerjaan	Penerima 59
Rekanan/Penyedia	belum ada penetapan pemenang oleh pp

Pada halaman Survey Harga, Klik Tab Input Survey Harga barang untuk mengisi Survey.

Survey Harga - SPSE

https://p2l.dev.ugm.acid/spse/survey_harga/view_survey_harga

SPSE

Selamat Datang, pp59

Home

Profil

Daftar Paket

Data Pengadaan

Survey Harga

Syarat Kualifikasi

Jadwal Pengadaan

Dokumen Pengadaan

Data Kualifikasi

Undangan Pengadaan

Navigasi: Data Pengadaan > Survey Harga > Survey Harga

Survey Harga

Paket Pengadaan 59

Pagu Paket: Rp100.000.000,00

Nilai HPS: Rp100.000.000,00

Survey Harga Barang Input Survey Harga Barang

TOTAL HPS: Rp100.000.000,00

No	Nama Barang	Spesifikasi	Qty	Satuan	Harga Satuan	Jumlah
Tidak ada data survey harga						

Revisi HPS Syarat Kualifikasi

Tombol **Lihat Survey** digunakan untuk melihat Survey PPK, sedangkan tombol **Salin** digunakan untuk menyalin harga di survey PPK ke Survey PP.

The screenshot shows the 'Survey Harga - SPSE' interface. The main content area displays a table for 'Survey Harga Barang' with columns: No, Nama Barang, Spesifikasi, Qty, Satuan, HPS PPK, Harga Satuan, and Jumlah. The table lists four items (Barang 1-4) under 'Dummy Unit 10101011', each with a quantity of 1,000 and a unit price of Rp25.000.000,00. A 'TOTAL HPS: Rp100.000.000,00' is shown at the top. A red circle highlights the 'Lihat Survey' and 'Salin' buttons in the top right corner of the table area.

Survey PPK

The screenshot shows the same 'Survey Harga - SPSE' interface, but with a modal window titled 'Survey HPS PPK' open. The modal displays a table with columns: No, Nama Barang, Spesifikasi, Qty, Satuan, Harga Satuan, and Jumlah. The table lists the same four items as the main interface, with a 'Total HPS' of Rp100.000.000,00. Below the table, it says 'Dokumen Survey: Brosur 1'. The background interface is dimmed.

Isi Harga satuan pada survey, lampirkan file-file bukti survey harga, lalu klik simpan. Akan muncul notifikasi bahwa survey harga telah tersimpan.

The screenshot shows the 'Survey Harga' page in the SPSE system. A green notification box at the top states 'Sukses! Survey ke-1 telah berhasil disimpan'. Below this, the 'Paket Pengadaan 59' is displayed with a budget of Rp100.000.000,00 and a maximum HPS of Rp100.000.000,00. The main section is titled 'Survey Harga Barang' and contains a table with the following data:

No	Nama Barang	Spesifikasi	Qty	Satuan	Harga Satuan	Jumlah
Survey ke-1						
Dummy Unit 10101011						
1	Barang 1	Spesifikasi 1	1.0000	Unit	Rp25.000.000,00	Rp25.000.000,00
2	Barang 2	Spesifikasi 2	1.0000	Unit	Rp25.000.000,00	Rp25.000.000,00
3	Barang 3	Spesifikasi 3	1.0000	Unit	Rp25.000.000,00	Rp25.000.000,00
4	Barang 4	Spesifikasi 4	1.0000	Unit	Rp25.000.000,00	Rp25.000.000,00
Total Survey Harga						Rp100.000.000,00

At the bottom, there are buttons for 'Revisi HPS' and 'Syarat Kualifikasi', with 'Revisi HPS' circled in red. A link for 'Dokumen Survey ke-1: Brosur 1' is also visible.

Tombol revisi HPS, digunakan untuk mengirimkan kembali HPS ke PPK untuk direvisi.

Setelah selesai melakukan Survey Harga, Klik tombol Syarat Kualifikasi. Isikan syarat kualifikasi pada form yang tersedia, pilih syarat-syarat yang sesuai dengan pengadaan yang bersangkutan dengan cara mengklik *check box*. PP bisa menambah syarat dengan mengklik tombol tambah syarat di bagian bawah. Klik simpan untuk menyimpan syarat kualifikasi yang telah diinputkan. Klik Jadwal Pengadaan untuk melanjutkan ke tahap selanjutnya.

The screenshot shows the 'Syarat Kualifikasi' page in the SPSE system. The page title is 'Syarat Kualifikasi'. Below the header, the 'Paket Pengadaan 59' information is repeated. The main section is titled 'Syarat Kualifikasi' and contains a form with the following structure:

Pilih Syarat

Ijin Usaha
Masukkan syarat ijin usaha dari paket seperti SIUP, TDP, SIUJK dan ijin usaha yang lain

Pilih	Ijin Usaha	Klasifikasi
<input type="checkbox"/>	SIUP	Pilih Klasifikasi...
<input type="checkbox"/>	SBU	Pilih Klasifikasi...
<input type="checkbox"/>	SIUJK	Keterangan
<input type="checkbox"/>	TDP	Keterangan
<input type="checkbox"/>	Lainnya	Keterangan

At the bottom, there is a checkbox for a declaration: 'menyampaikan pernyataan/pengakuan tertulis bahwa badan usaha yang bersangkutan dan manajemennya tidak dalam pengawasan pengadilan, tidak pailit, kegiatan usahanya tidak sedang dihentikan dan/atau direksi yang bertindak untuk dan atas nama perusahaan tidak sedang dalam menjalani sanksi pidana.'

Jadwal Pengadaan menampilkan target BAST yang telah diinputkan oleh unit kerja saat mengisi SIRENCANG. Isi Jadwal klik simpan. Akan muncul notifikasi jika jadwal berhasil disimpan.

The screenshot shows the 'Jadwal Pengadaan' interface. At the top, it displays 'Paket Pengadaan 59' with a budget of Rp 100.000.000,00 and a target BAST from 14 Maret to 14 April 2017. Below this is a table with 10 rows, each representing a stage of the procurement process. The 'Keterangan' column for each row is currently empty. At the bottom left of the table, a blue button labeled 'Simpan' is circled in red.

No	Tahap	Mulai	Selesai	Keterangan
1	Survey Harga	2017-03-01	2017-03-01	
2	Undangan Pengadaan Langsung	2017-03-02	2017-03-02	
3	Pemasukan Penawaran	2017-03-03	2017-03-03	
4	Penelitian Penawaran	2017-03-04	2017-03-04	
5	Klarifikasi Teknis dan Negosiasi Harga	2017-03-05	2017-03-05	
6	Penetapan Penyedia	2017-03-06	2017-03-06	
7	Laporan Hasil Pengadaan Langsung ke PPK	2017-03-07	2017-03-07	
8	SPK	2017-03-08	2017-03-08	
9	Waktu Pelaksanaan	2017-03-09	2017-03-16	
10	Serah Terima Barang	2017-03-16	2017-03-16	

Selanjutnya jadwal dapat diubah dengan mengisi keterangan pada Tahap yang hendak diubah lalu klik ubah. Untuk melanjutkan ke tahap selanjutnya klik Dokumen Pengadaan.

This screenshot shows the same 'Jadwal Pengadaan' interface, but now the 'Keterangan' column for each row is filled with text from 'Keterangan 1' to 'Keterangan 10'. At the bottom left of the table, a yellow button labeled 'Ubah' is circled in red. Below the table, there are two buttons: 'Kembali' and 'Dokumen Pengadaan'.

No	Tahap	Mulai	Selesai	Keterangan
1	Survey Harga	2017-03-01	2017-03-01	Keterangan 1
2	Undangan Pengadaan Langsung	2017-03-02	2017-03-02	Keterangan 2
3	Pemasukan Penawaran	2017-03-03	2017-03-03	Keterangan 3
4	Penelitian Penawaran	2017-03-04	2017-03-04	Keterangan 4
5	Klarifikasi Teknis dan Negosiasi Harga	2017-03-05	2017-03-05	Keterangan 5
6	Penetapan Penyedia	2017-03-06	2017-03-06	Keterangan 6
7	Laporan Hasil Pengadaan Langsung ke PPK	2017-03-07	2017-03-07	Keterangan 7
8	SPK	2017-03-08	2017-03-08	Keterangan 8
9	Waktu Pelaksanaan	2017-03-09	2017-03-16	Keterangan 9
10	Serah Terima Barang	2017-03-16	2017-03-16	Keterangan 10

Pada halaman Dokumen Pengadaan. Nomor surat akan dibuat secara otomatis oleh sistem sesuai tanggal yang dimasukkan. Isikan data sesuai pengadaan yang diproses. Jangka Waktu Pelaksanakan diisi oleh sistem sesuai jadwal pengadaan yang sebelumnya telah diinputkan. Klik simpan jika semua data telah diisi.

The screenshot shows the 'Dokumen Pengadaan' form in the SPSE system. The form is titled 'Paket Pengadaan 59' with a value of Rp100.000.000,00. The form fields are as follows:

Field	Value
Nomor Dokumen	Nomor surat otomatis
Tanggal Dokumen	Tanggal Dokumen
Alamat Pengiriman Penawaran	Alamat Pengiriman Penawaran
Alamat Kantor Pejabat Pengadaan	Dummy Satker
Jangka Waktu Pelaksanaan	8 hari kalender
Masa Laku Penawaran	Masa Laku Penaw


Lalu klik OK.


The screenshot shows a confirmation dialog box with the text 'Apakah yakin akan menyimpan data dokumen pengadaan ini?' and 'OK' and 'Cancel' buttons. Below the dialog is a table of evaluation criteria:

No	Uraian Evaluasi	Cek Syarat
1	Jangka waktu pelaksanaan dan/atau	<input checked="" type="checkbox"/>
2	Daftar personil inti (apabila diper	<input type="checkbox"/>
3	Tenaga teknis sesuai yang ditetap	<input type="checkbox"/>
4	Jenis, kapasitas, komposisi dan jumlah peralatan (apabila dipersyaratkan)	<input type="checkbox"/>
5	Layanan purnajual sesuai dengan yang ditetapkan dalam Dokumen Pengadaan (apabila dipersyaratkan)	<input type="checkbox"/>
6	Bagian pekerjaan yang akan disubkontrakkan sebagaimana tercantum dalam LDP	<input type="checkbox"/>
7	Spesifikasi teknis barang/konstruksi/jasa lainnya yang ditawarkan sesuai dengan dokumen pengadaan	<input checked="" type="checkbox"/>

Klik Cetak untuk mencetak Dokumen Pengadaan dalam bentuk file MS-Word. Dokumen Pengadaan dapat diedit dan disesuaikan dengan pengadaan yang tengah diproses. Simpan dokumen pengadaan dalam format PDF, lalu unggah dokumen dalam bentuk PDF dengan menggunakan tombol Unggah. Klik Data Kualifikasi untuk meneruskan ke langkah selanjutnya.

No	Uraian Evaluasi	Cek Syarat
1	Jangka waktu pelaksanaan dan/atau jadwal	<input checked="" type="checkbox"/>
2	Daftar personil inti (apabila dipersyaratkan)	<input type="checkbox"/>
3	Tenaga teknis sesuai yang ditetapkan dalam SBD (apabila dipersyaratkan)	<input type="checkbox"/>
4	Jenis, kapasitas, komposisi dan jumlah peralatan (apabila dipersyaratkan)	<input type="checkbox"/>
5	Layanan purnajual sesuai dengan yang ditetapkan dalam Dokumen Pengadaan (apabila dipersyaratkan)	<input type="checkbox"/>
6	Bagian pekerjaan yang akan disubkontrakkan sebagaimana tercantum dalam LDP	<input type="checkbox"/>
7	Spesifikasi teknis barang/konstruksi/jasa lainnya yang ditawarkan sesuai dengan dokumen pengadaan	<input checked="" type="checkbox"/>

Pilih penyedia/rekanan sesuai Syarat Kualifikasi yang telah diisikan di awal. Klik tombol  pada kolom pilih untuk memilih rekanan pada daftar rekanan yang muncul.

No	Pilih	Nama Perusahaan	Pimpinan/Direktur NPWP	Alamat	Telepon Fax Mobile Phone	Email Website
1		REKANAN 1	10.000.013.1-051.001	JL. Rekanan 1	0274-8302680 024-8302678 8123456789	rekanan1@gmail.com www.rekanan1.com

Cermati detail data calon penyedia yang tampil sesuai nama perusahaan yang kita pilih sebelumnya, jika sudah sesuai klik pilih

Paket Pengadaan 59
Pagu Anggaran: Rp 100.000.000,00
Nilai HPS: Rp 100.000.000,00

DETAIL CALON PENYEDIA

Nama Perusahaan	REKANAN 59
Jenis Perusahaan	PT
Pimpinan/Direktur	-
NPWP	10.000.013.1-051.059
ALAMAT	
Alamat	Jl. Rekanan 59
Kota	Sieman (Kab.)
Propinsi	DI Yogyakarta
Kodepos	
KONTAK	
Telepon	0274-8302738
Fax	024-8302736
Mobile Phone	8123456847
Email	rekanan59@gmail.com
Website	www.rekanan59.com

Klik OK. Akan muncul notifikasi bahwa Anda berhasil memilih penyedia. Klik hapus untuk menghapus data penyedia yang dipilih, dan memilih ulang penyedia. Klik Undangan Pengadaan untuk melanjutkan.

Paket Pengadaan 59
Pagu Anggaran: Rp 100.000.000,00
Nilai HPS: Rp 100.000.000,00

DETAIL CALON PENYEDIA

Nama Perusahaan	REKANAN 59
Jenis Perusahaan	PT
Pimpinan/Direktur	-
NPWP	10.000.013.1-051.059
ALAMAT	
Alamat	Jl. Rekanan 59
Kota	Sieman (Kab.)
Propinsi	DI Yogyakarta
Kodepos	
KONTAK	
Telepon	0274-8302738
Fax	024-8302736
Mobile Phone	8123456847
Email	rekanan59@gmail.com
Website	www.rekanan59.com

Apakah yakin akan Memilih Rekanan ini sebagai Calon Penyedia?

Isikan tanggal undangan pada form yang tersedia. Nomor undangan akan dibuat oleh sistem sesuai tanggal yang telah Anda masukkan. Lalu klik simpan.

Undangan Pengadaan - S...

https://p2l.dev.ugm.acid/spse/cetak_undangan/view_cetak_undangan

SPSE

Selamat Datang, pp59

Undangan Pengadaan

Paket Pengadaan 59
Pagu Paket: Rp100.000.000,00
Nilai HPS: Rp100.000.000,00

Undangan Pengadaan

Satuan Kerja	Dummy Satker
Tahun Anggaran	2017
Nomor Undangan *	Nomor surat otomatis
Tanggal Undangan *	<input type="text" value="Tanggal Undangan"/>
Nama Paket	Paket Pengadaan 59 untuk Kantor Pusat Pengadaan dan Logistik Kantor Pusat UGM Lantai III Sayap Timur UGM
Pagu Anggaran	Rp100.000.000,00
HPS	Rp100.000.000,00

[Simpan](#)

[Kembali](#) [Pembukaan Penawaran](#)

Akan muncul pemberitahuan bahwa Anda berhasil menyimpan data nomor undangan dan tanggal Undangan. Selanjutnya klik cetak untuk mencetak undangan. Cetak undangan di kertas berkop, ditandatangani dan discan/foto selanjutnya diupload menggunakan tombol Unggah.

Undangan Pengadaan - S...

https://p2l.dev.ugm.acid/spse/cetak_undangan/view_cetak_undangan

SPSE

Selamat Datang, pp59

Undangan Pengadaan

Sukses!
Nomor dan Tanggal Undangan berhasil disimpan.

Paket Pengadaan 59
Pagu Paket: Rp100.000.000,00
Nilai HPS: Rp100.000.000,00

Undangan Pengadaan

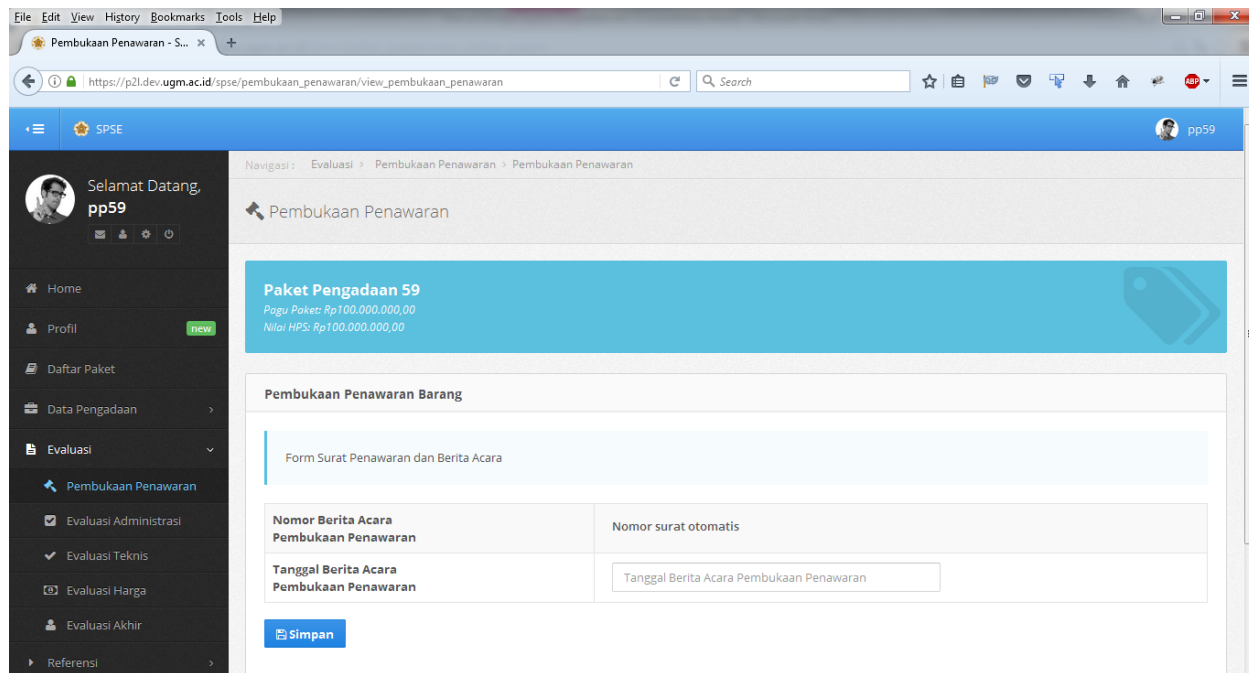
Satuan Kerja	Dummy Satker
Tahun Anggaran	2017
Nomor Undangan *	14.002/III/PP-1174/UGM/2017
Tanggal Undangan *	14 Maret 2017
Nama Paket	Paket Pengadaan 59 untuk Kantor Pusat Pengadaan dan Logistik Kantor Pusat UGM Lantai III Sayap Timur UGM
Pagu Anggaran	Rp100.000.000,00
HPS	Rp100.000.000,00

[Cetak](#) [Unggah](#)

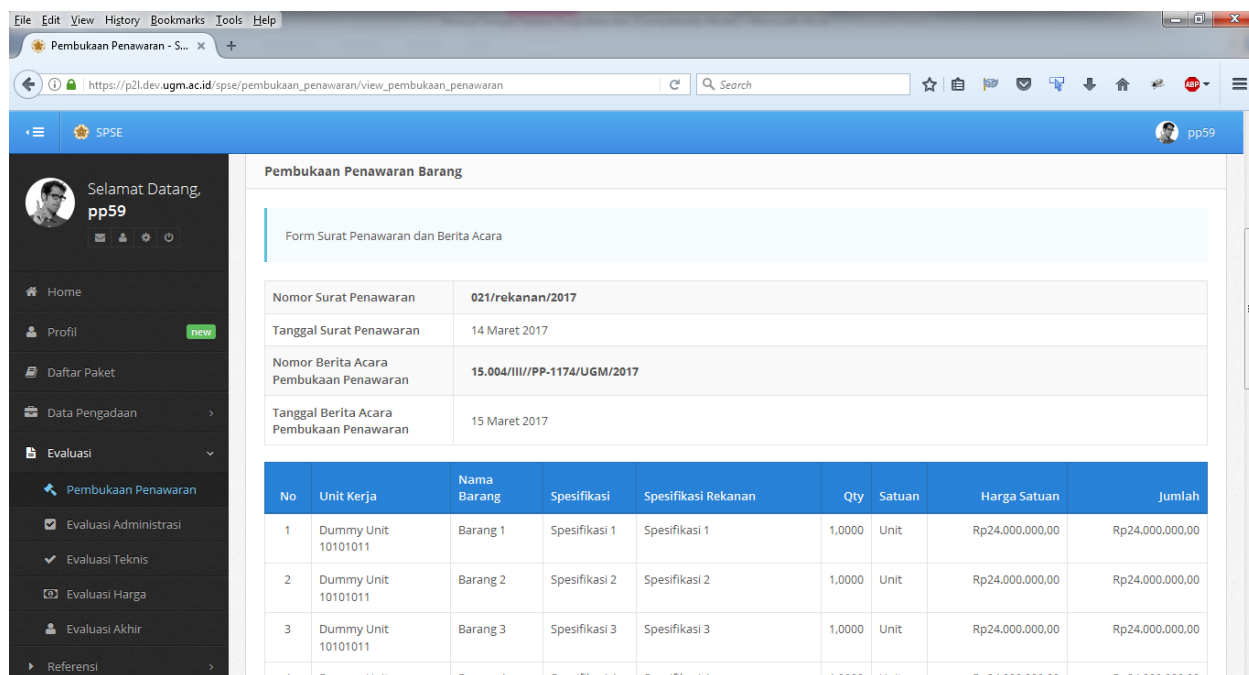
[Kembali](#) [Pembukaan Penawaran](#)

Setelah mengunggah undangan, penyedia akan melihat paket tersebut pada akun penyedia, selanjutnya penyedia akan membuat dan mengunggah penawaran serta melengkapi daftar harga pada sistem.

Selanjutnya PP dapat mengklik tombol Pembukaan Penawaran untuk melihat penawaran penyedia. Isikan tanggal Berita Acara Pembukaan Penawaran lalu klik simpan. Nomor Berita Acara Pembukaan Penawaran akan dibuat langsung oleh sistem.



Setelah diklik simpan, akan muncul data penawaran penyedia termasuk mendownload surat penawaran penyedia.



Di bagian bawah PP melaksanakan evaluasi kualifikasi dan klik simpan.

The screenshot shows the SPSE application interface. On the left is a sidebar menu with options like Home, Profil, Daftar Paket, Data Pengadaan, Evaluasi, and Pembukaan Penawaran. The main area displays a table with 7 evaluation criteria. The 'Memenuhi / Tidak Memenuhi' column has checkboxes, with the first one checked. A 'Simpan' button is located at the bottom left of the table area.

No	Uraian Evaluasi	Memenuhi / Tidak Memenuhi	Keterangan
1	SIUP PERDAGANGAN ECERAN KOMPUTER DAN PERLENGKAPANNYA	<input checked="" type="checkbox"/>	Keterangan 1
2	menyampaikan pernyataan/pengakuan tertulis bahwa badan usaha yang bersangkutan dan manajemennya tidak dalam pengawasan pengadilan, tidak pailit, kegiatan usahanya tidak sedang dihentikan dan/atau direksi yang bertindak untuk dan atas nama perusahaan tidak sedang dalam menjalani sanksi pidana;	<input type="checkbox"/>	Keterangan 2
3	salah satu dan/atau semua pengurus dan badan usahanya tidak masuk dalam daftar hitam	<input type="checkbox"/>	Keterangan 3
4	memiliki NPWP dan telah memenuhi kewajiban perpajakan tahun pajak terakhir (SPT Tahunan)	<input type="checkbox"/>	Keterangan 4
5	memperoleh paling sedikit 1 (satu) pekerjaan sebagai penyedia jasa di bidang yang sama dalam kurun waktu 4 (empat) tahun terakhir, baik di lingkungan pemerintah maupun swasta termasuk pengalaman subkontrak	<input type="checkbox"/>	Keterangan 5
6	memiliki kemampuan pada bidang pekerjaan yang sesuai	<input type="checkbox"/>	Keterangan 6
7	Syarat tambahan	<input type="checkbox"/>	Keterangan 7

Setelah klik simpan maka akan muncul tombol cetak untuk mencetak Berita Acara Pembukaan Penawaran. Cetak Berita Acara Pembukaan Penawaran bubuhkan tanda tangan dan cap jika diperlukan, scan dan unggah Berita Acara Pembukaan Penawaran melalui menu Unggah. Jika sudah selesai pada tahap ini klik Evaluasi Administrasi.

The screenshot shows the SPSE application interface after clicking 'Simpan'. The table now has all checkboxes checked. Below the table are 'Cetak' and 'Unggah' buttons. At the bottom left, there are 'Kembali' and 'Evaluasi Administrasi' buttons.

No	Uraian Evaluasi	Memenuhi	Keterangan
1	SIUP PERDAGANGAN ECERAN KOMPUTER DAN PERLENGKAPANNYA	<input checked="" type="checkbox"/>	Keterangan 1
2	menyampaikan pernyataan/pengakuan tertulis bahwa badan usaha yang bersangkutan dan manajemennya tidak dalam pengawasan pengadilan, tidak pailit, kegiatan usahanya tidak sedang dihentikan dan/atau direksi yang bertindak untuk dan atas nama perusahaan tidak sedang dalam menjalani sanksi pidana;	<input checked="" type="checkbox"/>	Keterangan 2
3	salah satu dan/atau semua pengurus dan badan usahanya tidak masuk dalam daftar hitam	<input checked="" type="checkbox"/>	Keterangan 3
4	memiliki NPWP dan telah memenuhi kewajiban perpajakan tahun pajak terakhir (SPT Tahunan)	<input checked="" type="checkbox"/>	Keterangan 4
5	memperoleh paling sedikit 1 (satu) pekerjaan sebagai penyedia jasa di bidang yang sama dalam kurun waktu 4 (empat) tahun terakhir, baik di lingkungan pemerintah maupun swasta termasuk pengalaman subkontrak	<input checked="" type="checkbox"/>	Keterangan 5
6	memiliki kemampuan pada bidang pekerjaan yang sesuai	<input checked="" type="checkbox"/>	Keterangan 6
7	Syarat tambahan	<input checked="" type="checkbox"/>	Keterangan 7

Pejabat Pengadaan melakukan evaluasi Administrasi dengan mencentang pada kolom Memenuhi/Tidak Memenuhi. Lalu klik simpan.

Paket Pengadaan 59
Pagu Paket: Rp100.000.000,00
Nilai HPS: Rp100.000.000,00

Evaluasi Administrasi Barang

No	Uraian Evaluasi	Memenuhi / Tidak Memenuhi	Keterangan
1	Surat penawaran mencantumkan penawaran harga	<input type="checkbox"/>	<input type="text" value="Keterangan"/>
2	Jangka waktu pelaksanaan pekerjaan yang ditawarkan tidak melebihi jangka waktu sebagaimana tercantum dalam LDP	<input type="checkbox"/>	<input type="text" value="Keterangan"/>
3	Surat penawaran bertanggal	<input type="checkbox"/>	<input type="text" value="Keterangan"/>
4	Surat penawaran ditandatangani	<input type="checkbox"/>	<input type="text" value="Keterangan"/>
5	Jangka waktu berlakunya surat penawaran tidak kurang dari waktu sebagaimana tercantum dalam LDP	<input type="checkbox"/>	<input type="text" value="Keterangan"/>

[← Kembali](#) [Simpan](#)

Setelah klik simpan akan muncul tampilan sebagai berikut. Klik tombol Evaluasi Teknis.

Paket Pengadaan 59
Pagu Paket: Rp100.000.000,00
Nilai HPS: Rp100.000.000,00

Evaluasi Administrasi Barang

No	Uraian Evaluasi	Memenuhi / Tidak Memenuhi	Keterangan
1	Surat penawaran ditandatangani	<input checked="" type="checkbox"/>	
2	Surat penawaran mencantumkan penawaran harga	<input checked="" type="checkbox"/>	
3	Jangka waktu berlakunya surat penawaran tidak kurang dari waktu sebagaimana tercantum dalam LDP	<input checked="" type="checkbox"/>	
4	Jangka waktu pelaksanaan pekerjaan yang ditawarkan tidak melebihi jangka waktu sebagaimana tercantum dalam LDP	<input checked="" type="checkbox"/>	
5	Surat penawaran bertanggal	<input checked="" type="checkbox"/>	

[← Kembali](#) [Evaluasi Teknis](#)

Pejabat Pengadaan melakukan evaluasi Teknis Barang dengan mencentang pada kolom Memenuhi/Tidak Memenuhi. Lalu klik simpan.

Evaluasi Teknis Barang

No	Uraian Evaluasi	Memenuhi / Tidak Memenuhi	Keterangan
1	Jangka waktu pelaksanaan dan/atau jadwal	<input type="checkbox"/>	Keterangan
2	Spesifikasi teknis barang/konstruksi/jasa lainnya yang ditawarkan sesuai dengan dokumen pengadaan	<input type="checkbox"/>	Keterangan

No	Unit Kerja	Nama Barang	Spesifikasi	Spesifikasi Rekanan
1	Dummy Unit 10101011	Barang 1	Spesifikasi 1	Spesifikasi 1
2	Dummy Unit 10101011	Barang 2	Spesifikasi 2	Spesifikasi 2
3	Dummy Unit 10101011	Barang 3	Spesifikasi 3	Spesifikasi 3
4	Dummy Unit 10101011	Barang 4	Spesifikasi 4	Spesifikasi 4

Setelah klik simpan akan muncul tampilan sebagai berikut. Klik tombol Evaluasi Harga

Evaluasi Teknis Barang

No	Uraian Evaluasi	Memenuhi / Tidak Memenuhi	Keterangan
1	Jangka waktu pelaksanaan dan/atau jadwal	<input checked="" type="checkbox"/>	Keterangan
2	Spesifikasi teknis barang/konstruksi/jasa lainnya yang ditawarkan sesuai dengan dokumen pengadaan	<input checked="" type="checkbox"/>	Keterangan

No	Unit Kerja	Nama Barang	Spesifikasi	Spesifikasi Rekanan
1	Dummy Unit 10101011	Barang 1	Spesifikasi 1	Spesifikasi 1
2	Dummy Unit 10101011	Barang 2	Spesifikasi 2	Spesifikasi 2
3	Dummy Unit 10101011	Barang 3	Spesifikasi 3	Spesifikasi 3
4	Dummy Unit 10101011	Barang 4	Spesifikasi 4	Spesifikasi 4

Pejabat Pengadaan melakukan evaluasi Teknis Harga dengan mencermati harga satuan penawaran dan mengisi Harga Satuan Nego. Kirim harga negosiasi ke Penyedia dengan mengklik tombol panah biru untuk mengirim per satu item barang dan klik tombol kirim untuk mengirim semua harga negosiasi. Tombol Salin harga digunakan untuk menyalin harga nego sama dengan harga penawaran

The screenshot shows the 'Evaluasi Harga Barang' interface. At the top, there is a navigation bar with 'SPSE' and a user profile 'pp59'. Below the navigation bar, there is a sidebar menu with options like 'Home', 'Profil', 'Daftar Paket', 'Data Pengadaan', 'Evaluasi', 'Pembukaan Penawaran', 'Evaluasi Administrasi', 'Evaluasi Teknis', 'Evaluasi Harga', and 'Evaluasi Akhir'. The main content area is titled 'Evaluasi Harga Barang' and contains a table with the following data:

No	Unit Kerja	Nama Barang	Qty	Satuan	Harga Satuan HPS	Harga Satuan Penawar	Persentase atas HPS	Harga Satuan Nego	Jumlah	Status
1	Dummy Unit 10101011	Barang 1	1,000	Unit	25.000.000,00	24.000.000,00	96,00	23.000.000	23.000.000,00	
2	Dummy Unit 10101011	Barang 2	1,000	Unit	25.000.000,00	24.000.000,00	96,00	23.000.000	23.000.000,00	
3	Dummy Unit 10101011	Barang 3	1,000	Unit	25.000.000,00	24.000.000,00	96,00	23.000.000	23.000.000,00	
4	Dummy Unit 10101011	Barang 4	1,000	Unit	25.000.000,00	24.000.000,00	96,00	23.000.000	23.000.000,00	
Total Harga Nego									92.000.000,00	

At the bottom of the table, there are buttons for 'Kembali' and 'Evaluasi Akhir'. A 'Salin Harga' button is located in the top right corner of the main content area.

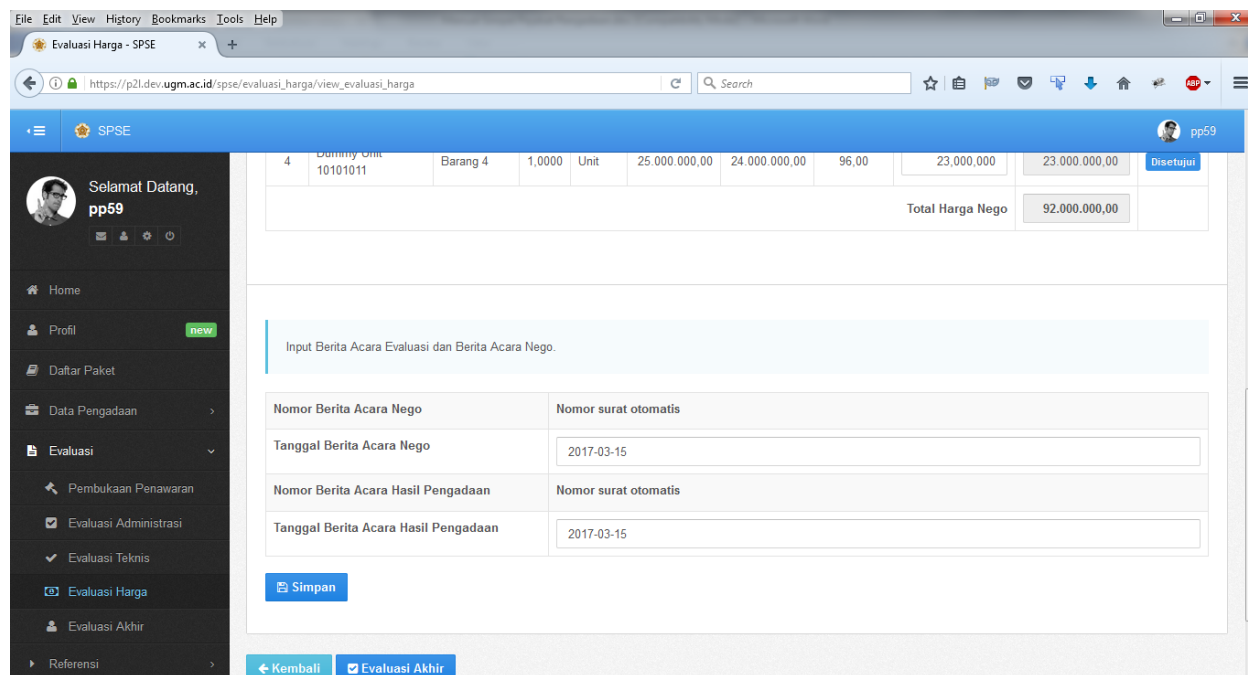
Setelah harga negosiasi dikirim ke Penyedia, Pejabat Pengadaan menunggu jawaban/persetujuan dari penyedia.

The screenshot shows the 'Evaluasi Harga Barang' interface after the negotiated prices have been submitted. The 'Status' column in the table now shows 'Dikirim' for all items, indicating that the negotiated prices have been submitted to the provider. The 'Salin Harga' button is still visible in the top right corner.

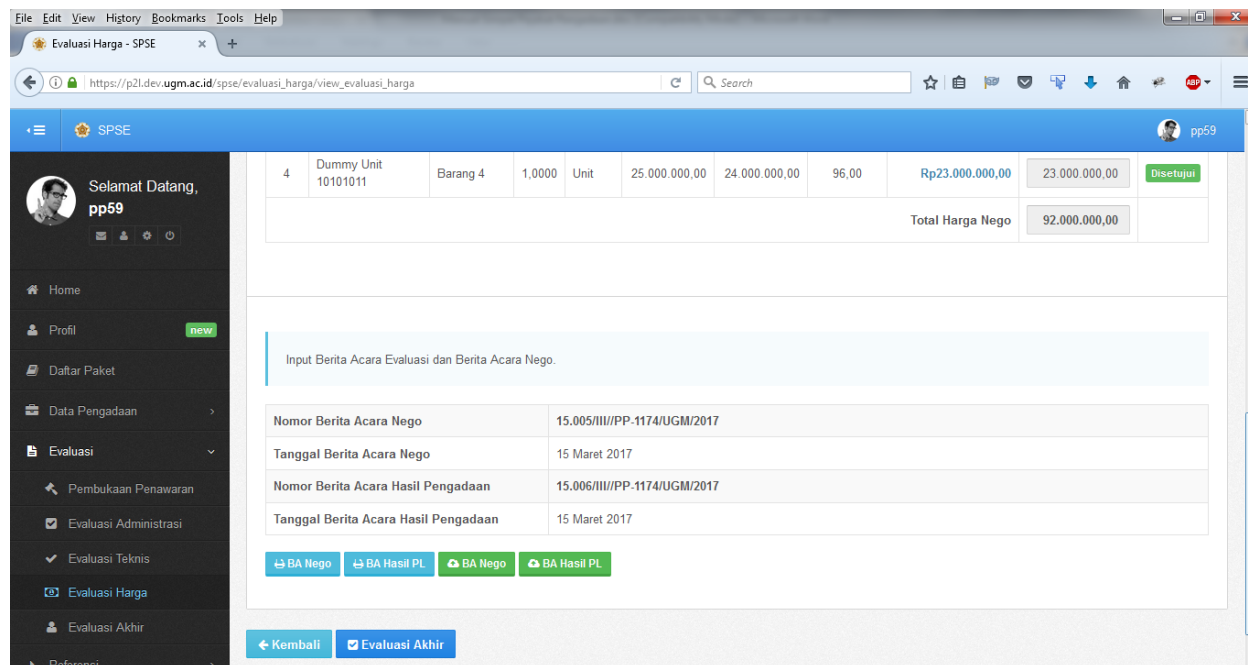
No	Unit Kerja	Nama Barang	Qty	Satuan	Harga Satuan HPS	Harga Satuan Penawar	Persentase atas HPS	Harga Satuan Nego	Jumlah	Status
1	Dummy Unit 10101011	Barang 1	1,000	Unit	25.000.000,00	24.000.000,00	96,00	23.000.000	23.000.000,00	Dikirim
2	Dummy Unit 10101011	Barang 2	1,000	Unit	25.000.000,00	24.000.000,00	96,00	23.000.000	23.000.000,00	Dikirim
3	Dummy Unit 10101011	Barang 3	1,000	Unit	25.000.000,00	24.000.000,00	96,00	23.000.000	23.000.000,00	Dikirim
4	Dummy Unit 10101011	Barang 4	1,000	Unit	25.000.000,00	24.000.000,00	96,00	23.000.000	23.000.000,00	Dikirim
Total Harga Nego									92.000.000,00	

At the bottom of the table, there are buttons for 'Kembali' and 'Evaluasi Akhir'. A 'Salin Harga' button is located in the top right corner of the main content area.

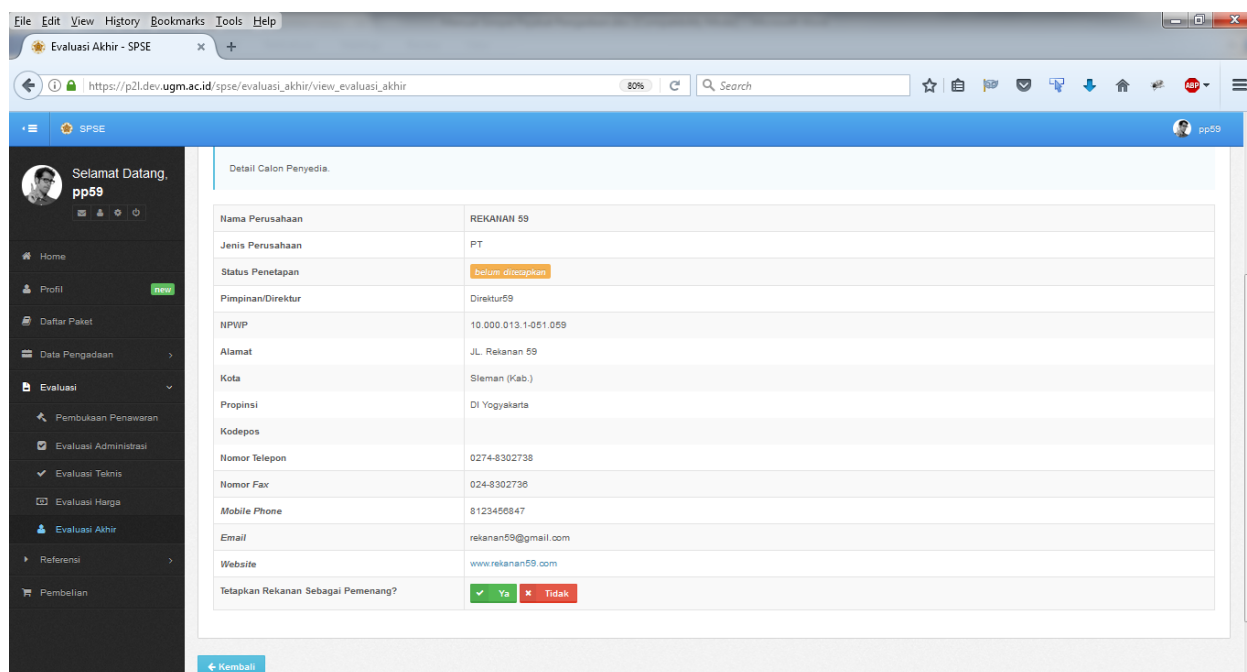
Setelah harga negosiasi disetujui Penyedia, Pejabat Pengadaan menginput tanggal Berita Acara Nego dan tanggal Berita Acara Hasil Pengadaan. Nomor Berita Acara Nego dan nomor Berita Acara Hasil Pengadaan diisikan oleh sistem. Lalu klik simpan.



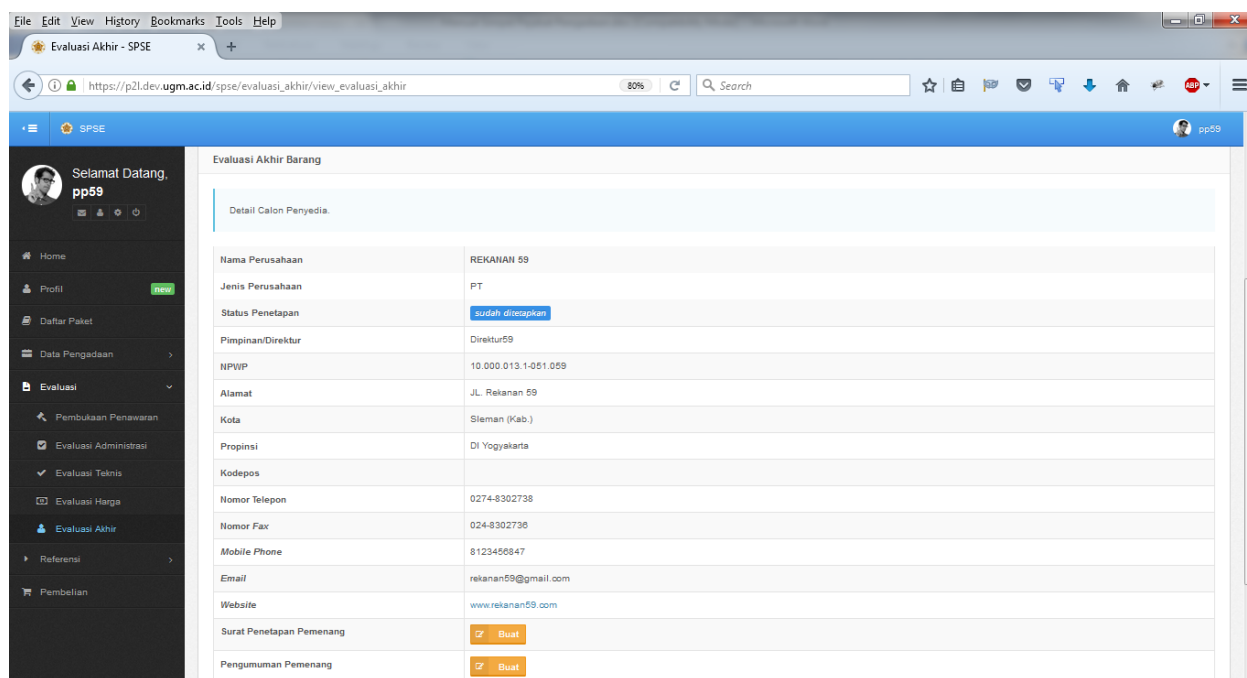
Cetak Berita Acara Nego dan Berita Acara Hasil Pengadaan Langsung, bubuhkan cap dan tanda tangan. Scan Berita Acara Nego dan Berita Acara Hasil Pengadaan Langsung tersebut dan unggah. Klik Evaluasi Akhir.



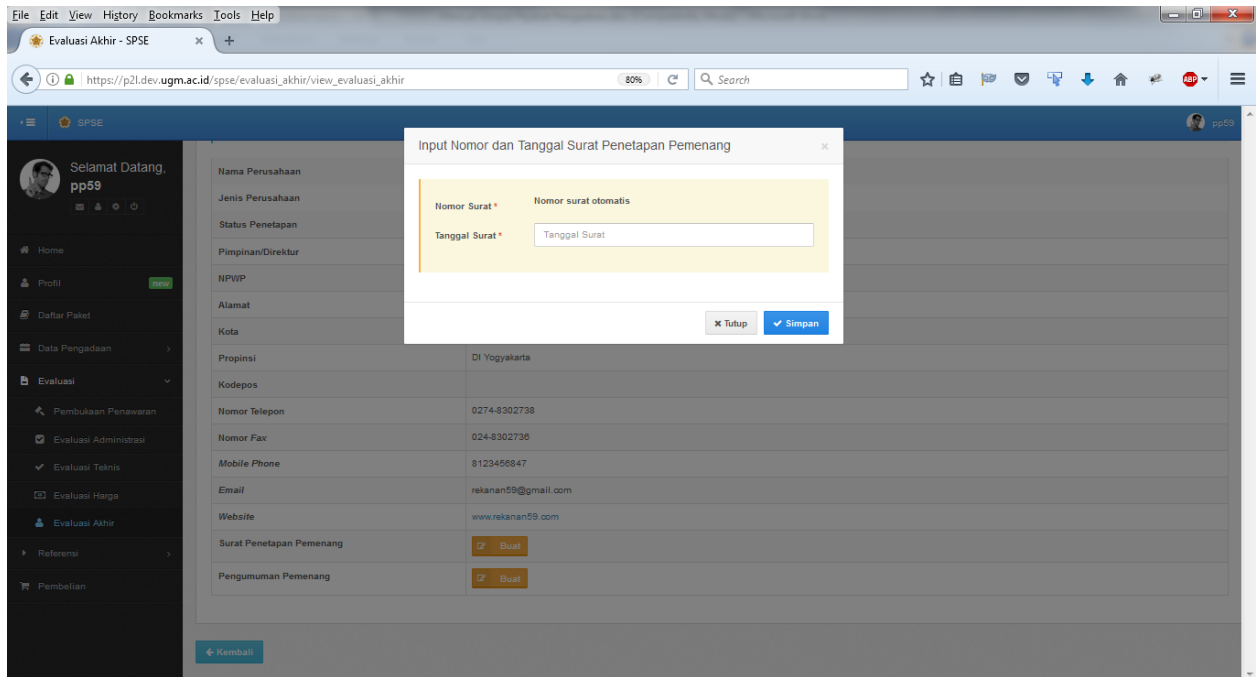
Pada halaman Evaluasi Akhir klik Ya (tombol hijau) atau tidak (tombol merah) untuk menetapkan penyedia tersebut sebagai pemenang.



Setelah menetapkan penyedia, buat surat penetapan pemenang dan pengumuman pemenang. Klik buat di baris surat penetapan pemenang.

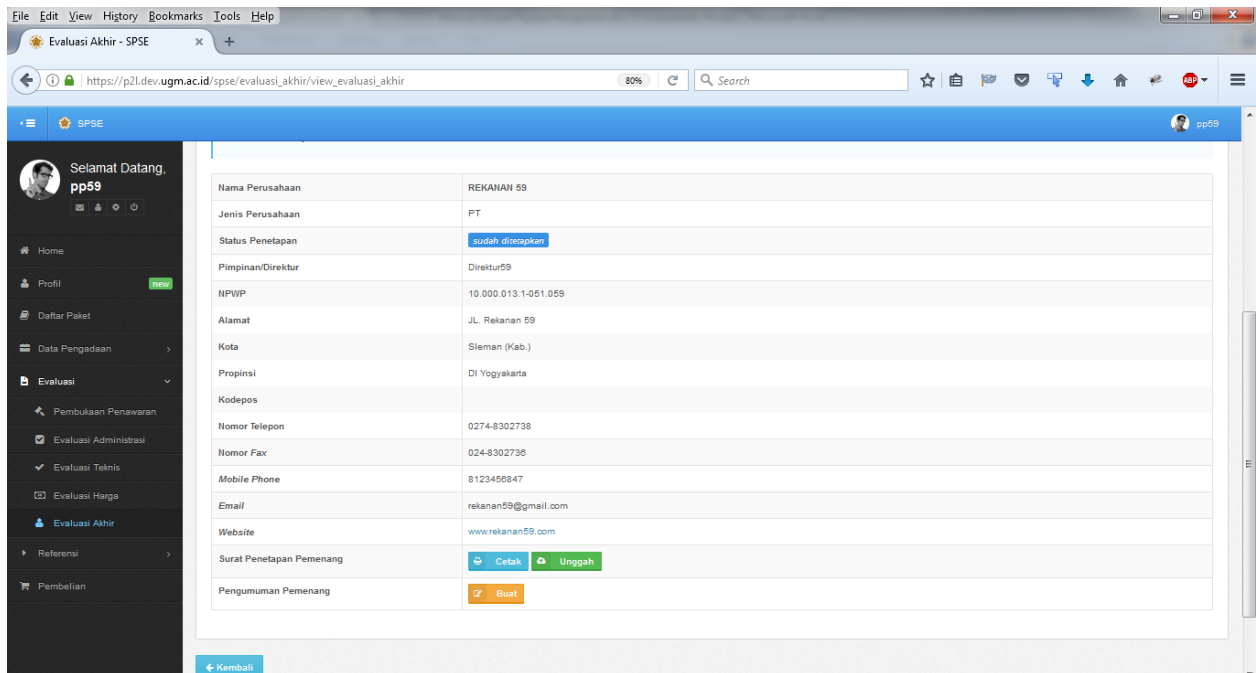


Inputkan tanggal surat penetapan pemenang, klik simpan.

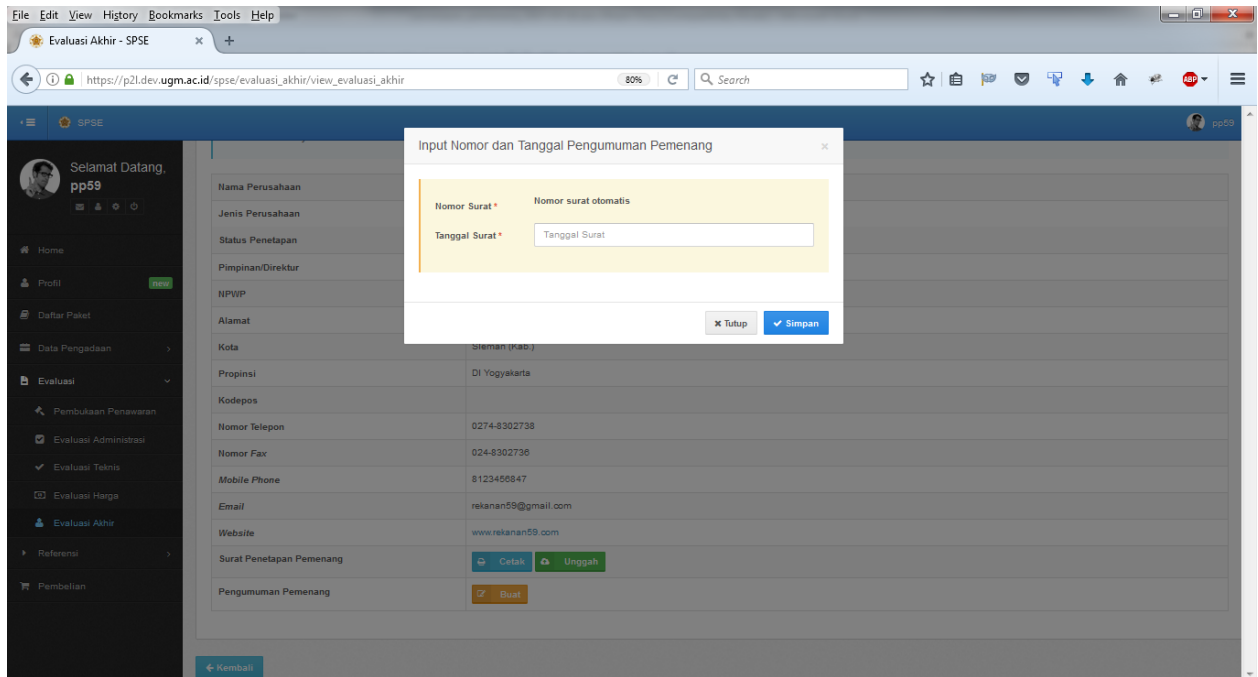


Cetak surat penetapan pemenang. Cetak dan unggah surat penetapan pemenang.

Selanjutnya klik buat di baris Pengumuman Pemenang.



Inputkan tanggal pengumuman pemenang, klik simpan.



Cetak pengumuman pemenang. Cetak dan unggah pengumuman pemenang.

